

入園のしおり



社会福祉法人 藤の園

羊 丘 藤 保 育 園

入園のご案内

1日も早く保育園に慣れて、安心して生活ができるよう職員一同心をこめて保育いたします。保護者の皆様のご協力とご理解をよろしくお願いいたします。

<慣らしの保育について>

無理なく保育園に慣れるよう、1～2週間程度を目安として少しずつ保育時間を延ばします。初日は9時に登園し2時間くらいの保育をします。その後はお子さんの様子を見ながら保育士と相談して降園時間を決めます。

必ずという訳ではなく、仕事の事情、転園などは考慮しますのでお話し下さい。

<通園について>

- ・ 毎日同じ時間に登園して下さい。(9時30分まで)
- ・ 遅れる時や欠席の時は9時30分までに連絡して下さい。
(連絡なしで遅れた時は給食の準備ができません。9時30分に給食の集計をします。)
前日に分かっている場合は保育士にお伝え下さい。
- ・ 登園時は親子で一緒に朝のご挨拶をして、(生活習慣の躰、事故防止のため) 保育士にお子さんを預けて下さい。
- ・ お迎え時間を守って下さい。
- ・ お迎えは園に届出をしている方に限ります。やむをえず変更の場合は必ず事前に連絡下さい。(誘拐等防止のため)
また、未成年者(高校生以下)のお迎えはできません。
- ・ 保護者のご都合で昼帰りする(登園時にお知らせ下さい)場合は午後1時までにお迎えに来て下さい。
- ・ いつでも緊急の連絡ができるようにして下さい。

<生活について>

- ・ 園だより(毎月配付)その他の手紙は必ずお読みください。
- ・ 予定変更、お知らせなど玄関に掲示しますので見て下さい。
- ・ 保育料連絡袋は、鞆に入れたままにしないで保育士に直接お渡し下さい。
- ・ パジャマは、毎週金曜日(又は土曜日)に持ち帰り洗濯して下さい。
- ・ 布団カバーは、月の最終金曜日(又は土曜日)にはずします。持ち帰り洗濯して下さい。
月曜日にホールにあります布団にカバーを掛けて下さい。0歳児、1歳児はつばみ室です。
- ・ 持ち物はすべて名前を書いて下さい。(迷子の衣類は落し物として提示保管しますが1週間後には片付けます)
- ・ ロッカーに掛けるもの(コート、ジャンパー、帽子など)には掛けやすいように掛け紐を必ず付けて下さい。

<健康面について>

- ・ 慢性の疾病（心臓病、肝臓病、喘息、アレルギー、アトピー性皮膚炎、中耳炎、等）がある場合はできるだけ詳しくお知らせ下さい。
- ・ 登園前には、お子さんの健康状態（顔色、食欲、排泄等）を確認して下さい。
- ・ 健康状態がいつもと違う時（寝不足、機嫌が悪い、食欲不振、便秘、昨晚発熱等）は、玄関で迎えている保育士に必ず伝えて下さい。
外遊びができない場合も保護者が保育士に伝えて下さい。
- ・ 朝、37度を越えて熱がある、下痢をしている、その他集団生活が困難と思われる場合は登園を控えて下さい。（お子様の平熱をお知らせ下さい）座薬をさしての登園はできません。
平熱より高い場合の保育は難しいです。
- ・ 伝染する恐れのある病気の場合は登園停止です。医師より治癒したことの証明（許可）を受けてから登園して下さい。許可書は保育園にあります。

《法定伝染病など》

溶連菌感染症	伝染性膿痂疹	流行性角結膜炎（はやり目）
マイコプラズマ肺炎	麻疹（はしか）	風疹（三日はしか）
水痘（水ぼうそう）	インフルエンザ	ウイルス性胃腸炎
手足口病	伝染性紅斑（りんご病）	ヘルパンギーナ
咽頭結膜炎（プール熱）	百日咳	伝染性軟属腫（水いぼ）
腸管出血性大腸菌感染症	流行性耳下腺炎（おたふくかぜ）	RSウイルス感染症

- ・ 予防接種は体調の良い時にうけておきましょう。
- ・ 薬はお預かりできません。
- ・ 手足の爪は常に短く切って下さい。特に手の爪は小さい子ほど薄くお友達の顔などに傷をつけてしまいます。
- ・ 月1回実施の身体測定の結果は翌日お知らせします。

<服装などについて>

- ・ 2歳児以上（もも組、ちゅうりっぷ組、ゆり組、ふじ組）は名札をつけて登園して下さい。
- ・ 動きやすく、戸外遊びなどで汚れてもよいものを着せて下さい。
- ・ 着脱しやすいものを着せて下さい。
- ・ 屋内外で衣服の調整ができるように準備して下さい。
- ・ 衣類の予備を季節、成長にあわせて引き出しに入れておいて下さい。
- ・ 園でお貸しした衣類などは、洗濯をして玄関の保育士にお返し下さい。借りた物の返し方を子どもに見てもらいます。（鞆にいれたままにしないで下さい。）

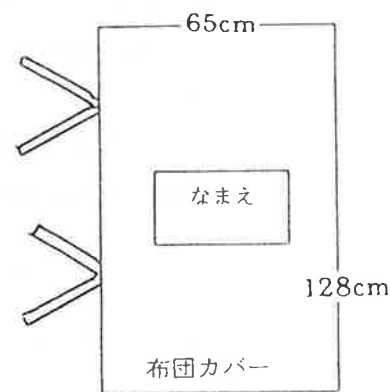
§ 入園までに準備していただく物 §

<毎日の登園に必要な物>

- ・ **通園カバン** まち付きの肩にかけるもの。(0歳児・1歳児は不要)
(キーホルダーは付けないでください。鞆の開閉時や隣の鞆に引っ掛ります)
(通園カバンの中に入れる物)
 - 1・ 主食のみのお弁当 (3歳児・4歳児・5歳児)
お弁当箱を購入の際、アルミはさけて(ごはんつぶが取れにくいいため)ふたは開けやすい物にして下さい。
 - 2・ お弁当包みは自分で結べるように練習しますので薄手で大きめのハンカチを用意して下さい。
 - 3・ 箸箱・箸・スプーン・フォーク (2歳児 箸は不要)
 - 4・ おしぼり(乾いたままケースに入れる)
 - 5・ カップと歯ブラシ (カップと一緒に布の袋に入れる)
- ・ **帽子** 散歩や外遊びで必ず被ります。
- ・ **ジャンパー** 季節に応じて変えてください。
- ・ **連絡ノート** 0歳児・1歳児のみ(園で用意します)。知らせたいことがありましたら記入して下さい。ノートは必ず毎朝、個人引き出しに入れ、帰りに持ち帰って下さい。園からはミルク・排尿・便の状態など記入します。

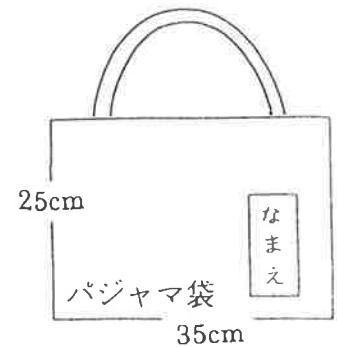
<午睡に必要な物>

- 敷き布団カバー
 - ・ 布団は保育園で用意してお貸しいたします。
 - ・ カバーをお作りください。
 - ・ 名前は別布に書き中央に縫い付けます。
 - ・ 布団の入り口には紐を付けて下さい。(自分で結ぶ練習をしますので長め25cm位にして下さい。)
- 掛け布団
 - ・ 綿毛布か薄手の毛布を二つ折りにして周りを閉じて縫い合わせて下さい。
 - ・ 名前は別布に書き中央に縫い付けます。
- 掛け布団カバー
 - ・ 毛布に合わせた大きさでお作り下さい。
 - ・ 入り口の紐と名前は敷き布団のカバーと同じくして下さい。



- パジャマ袋 (0歳児・1歳児は不要)
 - ・ パジャマをいれて引き出しにしまいますので厚地(キルティングなど)はさけて下さい。
 - ・ 名前は別布に書き縫い付けて下さい。

- パジャマ (0歳児・1歳児は薄着で寝ます。1歳児で着替えの練習をする頃、声をかけますので用意をお願いします)
 - ・ 季節に合わせた物、着脱しやすい物を用意して下さい。



- 大きめのバスタオル
 - ・ 夏の暑い時期に掛け布団にします。
 - ・ 使用する季節になりましたらお知らせ致します。

<その他>

○ 着替えの衣類

0・1歳児 … 着替えは引き出し、ジャンパー・帽子は服掛けを使います。

2・3歳児 … ロッカーを使います。

パジャマは引き出し、着替え・紙パンツはロッカーのかごの中に入れて下さい。

紙パンツには、お尻部分に名前をはっきり書いて、5枚くらい入れて置いて下さい。

*布パンツに移行しましたら、かごを外し、着替えはパジャマと一緒に引き出しの中に入れるよう変わります。

4・5歳児 … 着替えとパジャマは引き出し、かばん・ジャンパー・帽子は服掛けを使います。

- ・ パンツ・シャツ・上着・ズボン・靴下の替えをいつも引き出しに置いておいて下さい。(季節、成長に応じて取り替えてください。)

- ・ 0・1歳児(つぼみ組 たんぼぼ組)は、引き出しによだれかけ2枚、着替え2組、紙おむつ6枚(1枚ずつビニール袋に入れる)、エプロン3枚(1枚ずつビニール袋に入れる)を入れてください。ビニール袋にも1枚ずつ記名をして下さい。帰りは汚れものが戸棚に入っていますので、忘れずにお持ち帰りください。使用済みの紙おむつは容器に入っていますので容器ごと持ち帰り、翌朝容器を戸棚に戻しておいてください。

○ ビニール袋

- ・ 汚れ物を持ち帰るための袋です。スーパーの買い物袋(はっきりと名前を書いて)を常に2、3枚引き出しに入れておいて下さい。

○ 外靴

- ・ 夏は靴をクラスの靴箱においておきます。戸外遊び、散歩に使います。(集めるときにお知らせします。)

自分で着脱できて運動しやすい靴(土の感触が伝わる靴底の薄いバレエシューズと呼ばれるもの)を用意して下さい。

- ・ 冬は登園した時の長靴で戸外遊びをします。

<登園 降園>

平日（月～金）

○7:00～8:30の登園の皆様 … 保育士が玄関に立っていない時間帯です。

玄関で自分の名前の靴入れを探してください。お子様の靴を入れましたら、保護者の皆様も靴を脱いで、横の保護者用の靴箱へ入れて下さい。

* 0歳児（つぼみ組）、1歳児（たんぼぼ組）は自分のクラスのお部屋の中で身支度をしてください。終わりましたら、たんぼぼ室へお子様を連れてきて、保育士に声をかけてください。

保育士への連絡はそこをお願いします。

* 2歳児（もも組）、3歳児（ちゅうりっぷ組）、4歳児（ゆり組）、5歳児（ふじ組）は、親子で2階へ上がってください。かばんを置いて身支度を一緒にしましたら、親子でまた下に降りて、たんぼぼ室にお子さんを連れてきて、保育士に声をかけてください。

保育士への連絡はそこをお願いします。

○8:30～9:30の登園の皆様 … 保育士が玄関に立ちます。

玄関で自分の名前の靴入れを探してください。お子様の靴を入れましたら、保護者の皆様も靴を脱いで、横の保護者用の靴箱へ入れて下さい。

* 0歳児（つぼみ組）、1歳児（たんぼぼ組）は自分のクラスのお部屋の中で身支度をしてください。終わりましたら、0歳児はつぼみ室、1歳児はたんぼぼ室へお子様を連れてきて、保育士に声をかけてください。

保育士への連絡はそこをお願いします。

* 2歳児（もも組）、3歳児（ちゅうりっぷ組）、4歳児（ゆり組）、5歳児（ふじ組）は、親子で2階へ上がってください。かばんを置いて身支度を一緒にしましたら、2階の遊びが始まっているところへ連れてきて、保育士に声をかけてください。

保育士への連絡は、玄関に立っている保育士へお願いします。

土曜日

○7:00～9:30 登園の皆様 … 全保育士が保育に入っていますので、玄関に立っていません。

* 各お部屋で身支度を一緒にしましたら、子ども達の遊びが始まっているところへ連れてきて、保育士に声をかけてください。0歳児（つぼみ組）のお子様のみ、つぼみ室で保育をします。つぼみ室の保育士のところへ連れてきて下さい。

<玄関の施錠について>

平日（月～金） 9:30～14:30、18:00～19:00は鍵をかけています。

土曜日 一日 鍵をかけています。

施錠時はインターホンを押して下さい、中で解錠いたします。

お帰りの時は右壁の解錠ボタンを押して下さい。

（子どもが一人で外へ出ては危険なので、子どもには絶対に押させないで下さい。）

☆☆☆ お 願 い ☆☆☆

- ・ 持ち物のすべてに名前をはっきりとつけて下さい。名前のない場合の紛失は責任を負いかねます。(着ている洋服、下着、靴下すべてのもの)
- ・ 保護者の住所・勤務先・電話番号が変わった時は、すぐにお知らせください。
- ・ 保育園を退園する時は1週間前までに退園届けを提出していただきます。(用紙は園にありますので申し出て下さい)
- ・ 階段は大人と一緒に上り下りすることを子どもと約束しています。
一人で行かないように気をつけてください。特に、保護者同士でお話をしている時など、充分気をつけて下さい。

<その他>

- ・ 保育時間が長いため、保育士は時差出勤をしています。お子さんのお世話は担任だけでなく全員の保育士で行ないます。
- ・ 当園は藤女子大学保育科学生の実習園です。毎週金曜日に(5月～12月)学生が、お子さん達と過ごします。

○ 4月入園について (オリエンテーション)

- ・ 0・1歳児 (つぼみ組 たんぽぽ組) は、個人面談を行います。
- ・ 2歳児以上 (もも組 ちゅうりっぷ組 ゆり組 ふじ組) は、合同の説明会となります。

ご協力お願いいたします。

<一日の保育の流れ>

乳児

0歳児（つぼみ組）		1歳児（たんぽぽ組）	
7:00	登園 挨拶 視診 自由遊び	7:00	登園 挨拶 視診 自由遊び
8:00		8:00	
	おむつ交換		
9:00			排泄
	おむつ交換	9:30	おやつ 排泄
10:00	日光浴・外気浴	10:00	散歩 室内遊び 戸外遊び
	おむつ交換		排泄
10:30	おやつ	11:00	
11:00	おむつ交換 食事		食事 はみがき 排泄 着替え 絵本
12:00		12:00	
	↑		↑
13:00	睡眠	13:00	午 睡
			↓
14:00	↓	14:00	↓
15:00	おやつ おむつ交換	14:30	目覚めた順に、排泄 着替え
16:00	(随時お迎えを待つ) 自由遊び おむつ交換	15:00	おやつ 排泄
17:00		16:00	(随時お迎えを待つ) 排泄
18:00	延長保育 自由遊び	17:00	
19:00	降園終了 *個々の生活リズムに合わせて 保育を行います	18:00	延長保育 おやつ 自由遊び
		19:00	降園終了 *月齢に応じて、2階で幼児と一緒に活 動することもあります

* ミルク おやつ 離乳食 睡眠は、個々の成長に合わせて。

< 一日の保育の流れ >

幼児

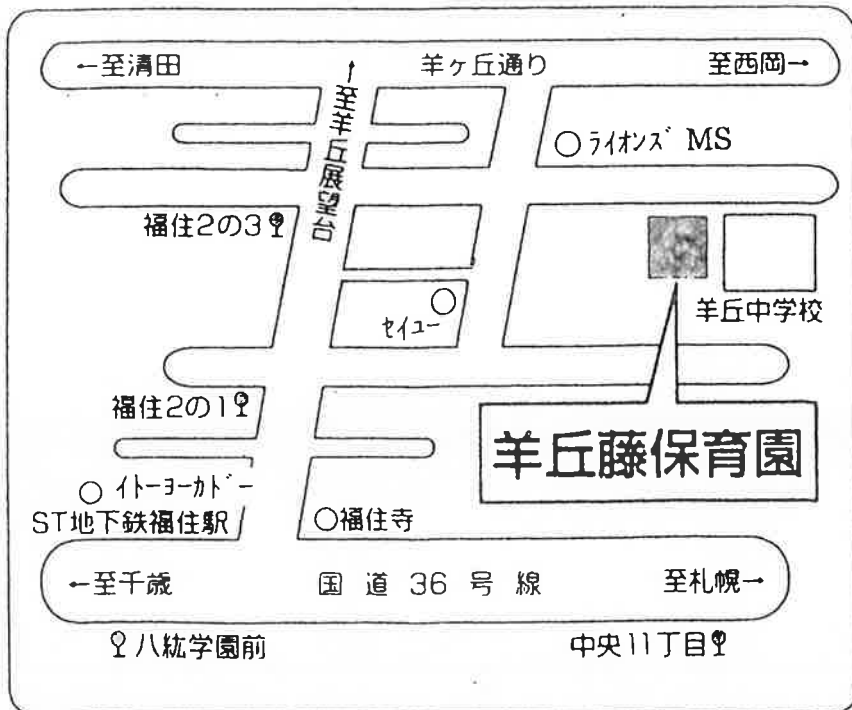
2歳児 (もも組)		3~5歳児 (ちゅうりっぷ組 ゆり組 ふじ組)	
7:00	登園 挨拶 視診 自由遊び	7:00	登園 挨拶 視診 自由遊び
8:00		8:00	
8:30	排泄 戸外遊び 室内遊び 排泄	8:30	排泄 戸外遊び 室内遊び
9:30	おやつ		
9:50	片付け 排泄	9:50	片付け 排泄
10:00	朝の集まり	10:00	朝の集まり
10:20	年齢別設定保育	10:20	年齢別設定保育
10:50	片付け 排泄	10:50	片付け 排泄
11:00	食事支度	11:00	食事支度
11:15	食事 片付け はみがき 午睡準備 着替え 排泄	11:30	食事 片付け はみがき 午睡準備 着替え 排泄
12:00	↑ 午 睡 ↓	12:00	↑ 午 睡 ↓
14:30	目覚め 排泄 着替え	14:30	目覚め 排泄 着替え
15:00	おやつ	15:00	おやつ
16:00	帰りの集会	16:00	帰りの集会
16:20	排泄 自由遊び	16:20	排泄 自由遊び
17:20	排泄		
17:40	片付け 絵本	17:40	排泄 片付け 絵本
18:00	延長保育 おやつ 自由遊び	18:00	延長保育 おやつ 自由遊び
19:00	降園終了	19:00	降園終了

*月・水・金曜日は上記通り

*火・木・土曜日は10時から集まり、年齢別設定保育をしないで自由選択遊びを続けます。

※上記は気候・行事・出席状況（風邪などの流行）などによって変更します。
年齢によって時間のずれがあります。

園までの略図



交通機関 地下鉄東豊線「福住駅」より徒歩10分

〒062-0041

札幌市豊平区福住1条3丁目9-30

TEL011-851-1238

FAX011-851-1262

